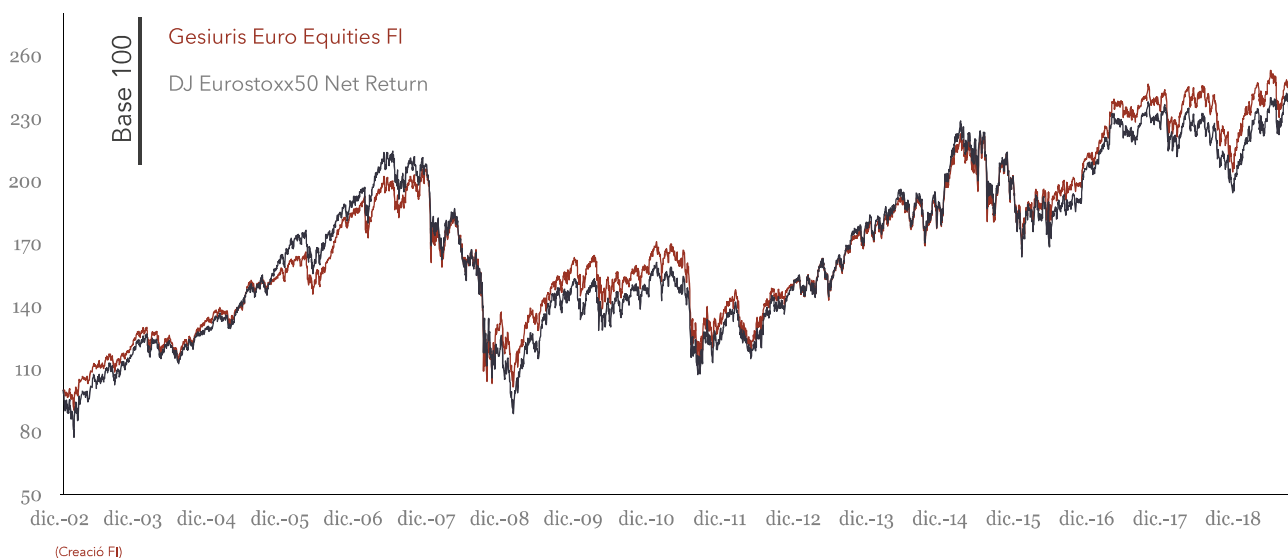


POLÍTICA D'INVERSIÓ

És un fons de Renda Variable. Tot i que està autoritzat a invertir en tot tipus d'empreses, la inversió s'enfoca principalment en empreses d'alta capitalització, elevada solvència i liquiditat en els mercats pertanyents a la Zona Euro. En condicions normals, l'exposició a la renda variable serà superior al 75%. Les inversions al comptat es complementen amb posicions en derivats. L'exposició a divisa diferent a l'euro no superarà el 30% del patrimoni, encara que en general no existirà tal exposició.



RENDIBILITATS ANUALS

2019	2018	2017	2016	2015	2014	2013	2012	2011
	-10,80%	10,66%	5,55%	7,60%	4,51%	19,16%	11,94%	-14,43%
21,02%	2010	2009	2008	2007	2006	2005	2004	2003
	-2,80%	21,90%	-36,00%	11,52%	18,93%	16,47%	8,98%	22,15%

RETURNS DES DE CREACIÓ DESEMBRE 2002 FINS OCTUBRE 2019

	Gesiuris Euro Equities FI	DJ Eurostoxx50 Net Return	
Rendibilitat Simple	152,39%	144,75%	Exposició mitja a borsa 93,14%
1000 €	2.523,89 €	2.447,46 €	
TAE	5,67%	5,47%	Anys de rendibilitat positiva 13 de 17 anys

RENDIBILITATS ACUMULADES

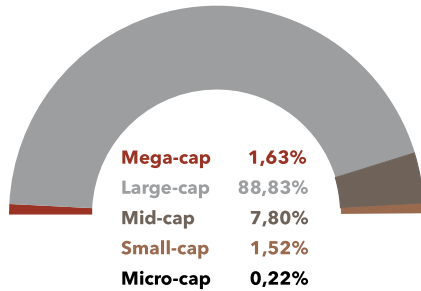
	Acumulat 2019	en 1 mes	en 6 mesos	en 1 any	en 3 anys	en 5 anys	en 10 anys	des de creació	
Rendibilitat	21,02%	1,91%	2,21%	13,48%	26,21%	38,06%	70,43%	152,39%	Valor Liquidatiu 31/10/2019 25,10 €
TAE	-	-	-	13,48%	8,07%	6,66%	5,47%	5,67%	

EXPOSICIÓ DE RISCS SOBRE PATRIMONI

	Exposició Neta	Inversió Directa	Inversió IIC	Inversió Derivats
Renda Variable	79,89%	82,79%	0,00%	-2,90%
Renda Fixa	0,00%	0,00%	0,00%	0,00%
Inversió Alternativa	0,00%	0,00%	0,00%	0,00%

ANÀLISI RENDA VARIABLE

Distribució per Capitalització Bursàtil

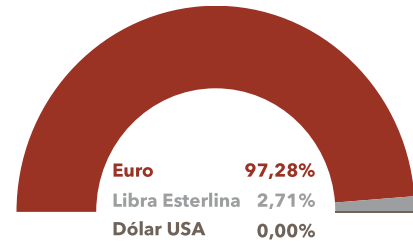


Cinc Majors Posicions

TOTAL FP
SAP AG
PORSCHE AUTOMOBIL HLDG - PRF
BAYER AG
SIEMENS AG-REG

ANÀLISI DIVISA

Risc de Divisa sobre Patrimoni



Distribució per País

Alemanya	41,17%	UK i Irlanda del Nord	1,75%
França	33,80%	Països Baixos	1,67%
Bèlgica	2,60%	Itàlia	9,76%
Espanya	8,46%	Portugal	0,44%

INDICADORS DE RISC

Indicadors de Risc		1 Any	3 Anys	5 Anys	10 Anys	Inici de la Gestió
Volatilitat Anualitzada	Gesiuris Euro Equities FI	12,70%	11,43%	16,74%	19,04%	20,31%
	DJ Eurostoxx 50	13,90%	12,46%	17,38%	19,54%	21,07%
Rati Sharpe Anualitzat*	Gesiuris Euro Equities FI	1,09	0,76	0,41	0,26	0,20
Alpha de Jensen Anualitzada*	DJ Eurostoxx 50	-0,55%	0,55%	1,21%	-0,16%	0,47%
Beta	DJ Eurostoxx 50	0,88	0,89	0,95	0,96	0,93
Coef. Correlació	DJ Eurostoxx 50	96,83%	97,28%	98,36%	98,64%	96,24%
Rendibilitat Anualitzada Actiu Lliure de Risc**		-0,40%	-0,56%	-0,27%	0,48%	1,69%

** Actiu Lliure de Risc: Euro Cash Indices LIBOR Total Return 6 Month

* Anualització = 252 dies

Denominació Social:	Gesiuris Euro Equities FI	Gestor:	Jordi Viladot Pou	Òrgan Supervisor:	CNMV
Patrimoni Net:	5.699.136,34 €	Dipositari:	Santander Securities Services SA	Nº Registre:	2671
Càlcul Valor Liquidatiu:	Diari	Auditor:	Deloitte, S.L.	Societat Gestora:	Gesiuris Asset Management SGIC SA
Divisa de Denominació:	EUR	Data de Registre:	17/01/2003	TER (any anterior):	2,46%
Dividends:	Acumulació	Comissió de Gestió S/Patrimoni:	1,95%	Codi ISIN:	ES0116829039
Forma Legal:	Fons d'inversió de dret espanyol (UCITS IV)	Comissió de Gestió S/Resultats:	No en té	Codi Bloomberg:	GESCCA2 SM EQUITY
		Comissió Dipositària:	0,100%		

Avis legal: Aquest document, així com les dades, opinions i estimacions contingudes en el mateix, han estat elaborades per GESIURIS ASSET MANAGEMENT, S.G.I.I.C., S.A. (en endavant, "GESIURIS") amb la finalitat de proporcionar als seus clients informació general a la data d'emissió del mateix, obtinguda de fonts considerades fidedignes per GESIURIS. Degut al contingut merament informatiu d'aquest document, aquest no pot prendre's en consideració per la presa de decisions. S'ha de tenir en compte que rendibilitats passades no son garantia de rendibilitats futures. No dubtin en posar-se en contacte amb GESIURIS en el cas que necessiti qualsevol aclariment o informació adicional.